



CHUCK

# 杆锁卡盘 / 平衡拉锁卡盘

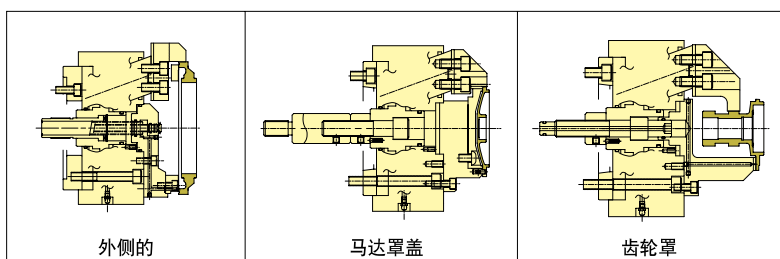
## LU 系列

低成本实现拉入夹持  
大的爪行程使工件更易于安放夹持

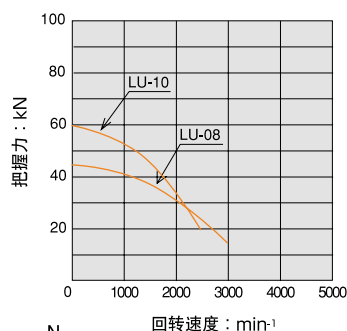
- 可夹持铸造及锻造品的前端使其进行打磨细化加工
- 实现大爪行程
- 安定夹持精度



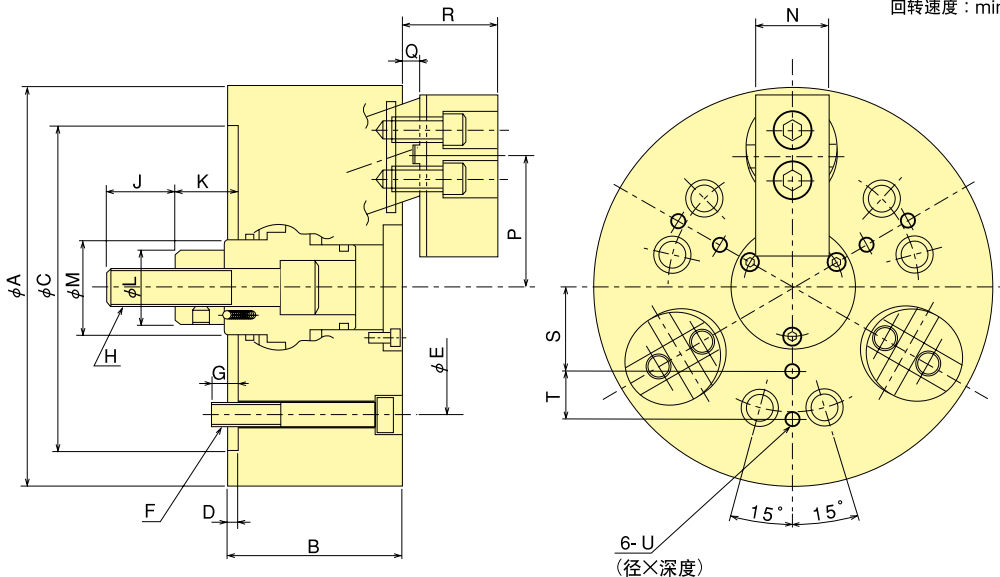
### 夹持示例



### 把握力性能曲线



### 外形图



### 外形尺寸

型号	外形尺寸																						
	A	B	C	D	E	F	G	H	J	K	K	L	M	N	P	P	Q	Q	R	R	S	T	U
LU-08	210	90	170	5	133.4	6-M12	15	M20x2.5	36	38	28	38	50	40	70.8	67.2	15	5	56	46	45	25	M8x15
LU-10	254	110	220	5	171.4	6-M12	24	M24x3	46	47	32	50	60	50	85	79.6	19	4	65	50	55	30	M8x15

### 技术规格

型号	爪行程 (直径) mm	活塞行程 mm	容许最大入力 kN(kgf)	最大静止把握力 kN(kgf)	容许最高回转速度 min⁻¹	重量 kg	转动惯量 kg·m²	配置油缸	最大压力 MPa(kgf·cm²)	把握范围 mm
LU-08	7.2	10	25.0 (2549)	45.0 (4589)	3000	26.0	0.143	Y1225R	2.50 (25.5)	40~210
LU-10	10.8	15	35.0 (3569)	60.0 (6118)	2500	45.5	0.373	Y1225R	3.30 (34.0)	50~254